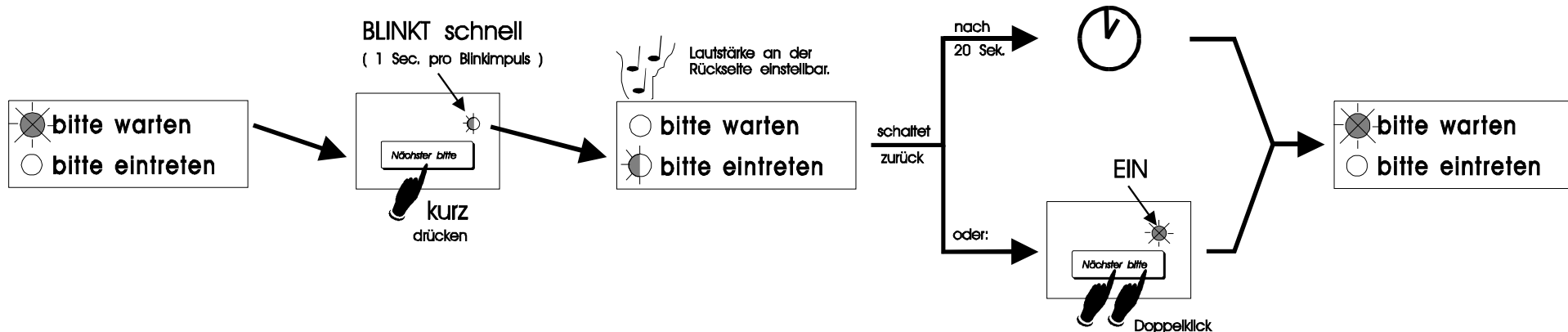


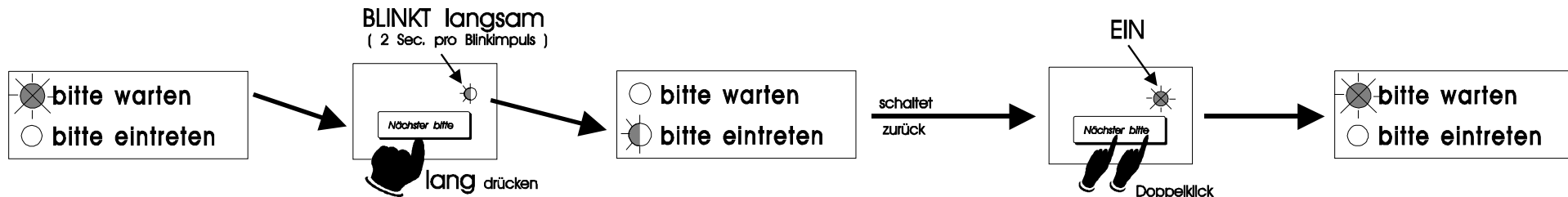
Nach Drücken der Taste "Nächster bitte" geht das Tafelfeld "bitte warten" aus und "bitte eintreten" beginnt zu blinken. Dabei erklingt der in der Tafel eingebaute Gong und weist die Besucher auf den Aufruf hin. Die LED-Kontrollleuchte am Taster blinkt während des Aufrufs.

Durch einen Doppelklick, oder automatisch nach ca. 20 Sekunden (Rückschaltzeit einstellbar), schaltet sich wieder das Tafelfeld "bitte warten" ein. (Die LED-Kontrollleuchte am Taster ist dann ebenfalls eingeschaltet.)



Durch langes Drücken (ab ca. 2 Sekunden) der Taste "Nächster bitte" geht das Tafelfeld "bitte warten" aus und "bitte eintreten" fängt auf Dauer an zu blinken. Die LED am Bedienpult blinkt jetzt langsam (2 Sekunden pro Blinkimpuls).

Durch einen Doppelklick am Taster kann wieder das Tafelfeld "bitte warten" eingeschaltet werden.

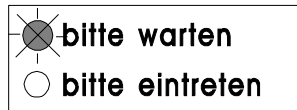


Standby: Nach 3 Stunden ohne Tastenbetätigung werden beide Tafelfelder ausgeschaltet.

Zeichenerklärung:

- Signallampe EIN
- Signallampe BLINKT
- Signallampe AUS
- KURZER Tastendruck (schneller als 1 sec)
- LANGER Tastendruck (langsamer als 1 sec)

Wann schaltet sich das Tafelfeld "bitte warten" automatisch wieder ein ?

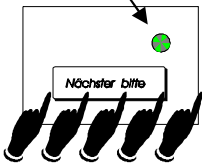


schaltet zurück
nach 20 Sek.




Diese Rückschaltzeit kann von
10, 20, ... bis 60 Sekunden
eingestellt werden .

FLACKERT



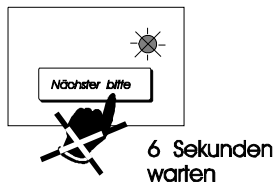
Hierzu tippen Sie mehrfach kurz
hintereinander (>5mal) auf die Taste.

Die Kontroll LED beginnt
jetzt zu flackern.



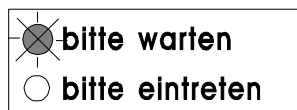
Jeder weitere lange Tastendruck erhöht die
Rückschaltzeit um jeweils 10 Sekunden.
Dazu die Taste so lange drücken, bis die
Kontroll-LED durch langsames Blinken die aktuell
eingestellte Umschaltzeit darstellt.

Die eingestellte Rückschaltzeit wird
auf der Kontroll-LED angezeigt.
(Pro 10 Sekunden ein Blinkimpuls)



Wenn Sie ca. 6 Sekunden lang nicht auf die
Taste drücken, dann geht die Anlage wieder
in ihren Grundzustand.

Die Kontroll-LED leuchtet.



Das Tafelfeld "bitte eintreten" bleibt dauerhaft
blinkend eingeschaltet, wenn Sie die Rückschaltzeit
auf größer 60 Sekunden einstellen.
Zum Rücksetzen auf "bitte warten" drücken Sie
bitte zweimal kurz hintereinander auf die Taste.

Zeichenerklärung:



KURZER Tastendruck (schneller als 1 sec)



LANGER Tastendruck (langsamer als 1 sec)